

Instructivo

CONFIGURACIÓN FOTO PARA HOJA DE VIDA

del Tolima

Tabla de contenido

[Configurar foto 3x4..... Pág 3](#)

[Verificar propiedades de foto..... Pág 10](#)

[Recomendaciones foto Pág 13](#)

Universidad
del Tolima



Configurar Foto 3x4

Universidad
del Tolima

Recuerde que la foto debe tener **fondo Rojo**, en el manual no se indica como cambiar el color del fondo de la foto. Solo se indica cómo cambiar las características:

Tamaño: 3x4

Resolución: 300ppp



Universidad
del Tolima

Ingrese a la url: <https://convert-dpi.com/es/>

- Ubíquese **en Cambiar DPI de imágenes en un par de clics**

Cambiar DPI de imágenes en un par de clics

[Agregar archivos de imagen](#)

*Haga clic aquí para elegir las imágenes
o soltarlas aquí*
Hasta 50 archivos

Iniciar automáticamente

Consiento en recopilar, almacenar y procesar mis datos de este formulario de acuerdo con la Política de privacidad y los Términos de uso.

Convertir a:

Establecer nuevo DPI:

Remuestrear imagen

Establecer nuevo tamaño:



- Cerciórese que este seleccionado **Iniciar automáticamente**.
- Proceda a seleccionar las características que corresponden a la configuración 3x4 de una foto:
 - ❖ En **Convertir a**: seleccione JPEG
 - ❖ Establecer nuevo DPI: Seleccione 300
 - ❖ Establecer nuevo tamaño: *Establecer nuevo ancho 354
*Establecer nueva altura 472



Agregar archivos de imagen

Haga clic aquí para elegir las imágenes
o soltarlas aquí
Hasta 50 archivos

Iniciar automáticamente

Consiento en recopilar, almacenar y procesar mis datos de este formulario de acuerdo con la Política de privacidad y los Términos de uso.

Convertir a:

Establecer nuevo DPI:

Remuestrear imagen

Establecer nuevo tamaño:

En la parte superior seleccione el botón **Agregar archivos de imagen** y seleccione su fotografía; con las características mencionadas, para ello busque en el computador el archivo que corresponde a su foto.

Cambiar DPI de imágenes en un par de clics

Agregar archivos de imagen

Haga clic aquí para elegir las imágenes

o soltarlas aquí

Hasta 50 archivos



Al agregar el archivo seleccionado, le mostrara un mensaje en la parte media, el cual mostrara el nombre de su fotografía en el apartado **Archivo Fuente** y en **Estatus** se presenta la opción para descargar el archivo ya modificado.

Cambiar DPI de imágenes en un par de clics

[Agregar archivos de imagen](#)

Haga clic aquí para elegir las imágenes
o soltarlas aquí
Hasta 50 archivos

#	Archivo fuente	Tamaño	Estatus
1	Fotoejemplo.png	137.5 KB	Download Fotoejemplo.jpg Info

Iniciar automáticamente


Consiento en recopilar, almacenar y procesar mis datos de este formulario de acuerdo con la Política de privacidad y los Términos de uso.

Convertir a:

Establecer nuevo DPI:

Remuestrear imagen

Establecer nuevo tamaño:



De click en Download, que le abrirá una ventana donde usted podrá seleccionar donde guardara la imagen en su computador.

#	Archivo fuente	Tamaño	Estatus
1	Fotoejemplo.png	137.5 KB	Download Fotoejemplo.jpg Info



Seleccione la carpeta y guarde la foto en su computador, el archivo se guardara con el formato jpg.

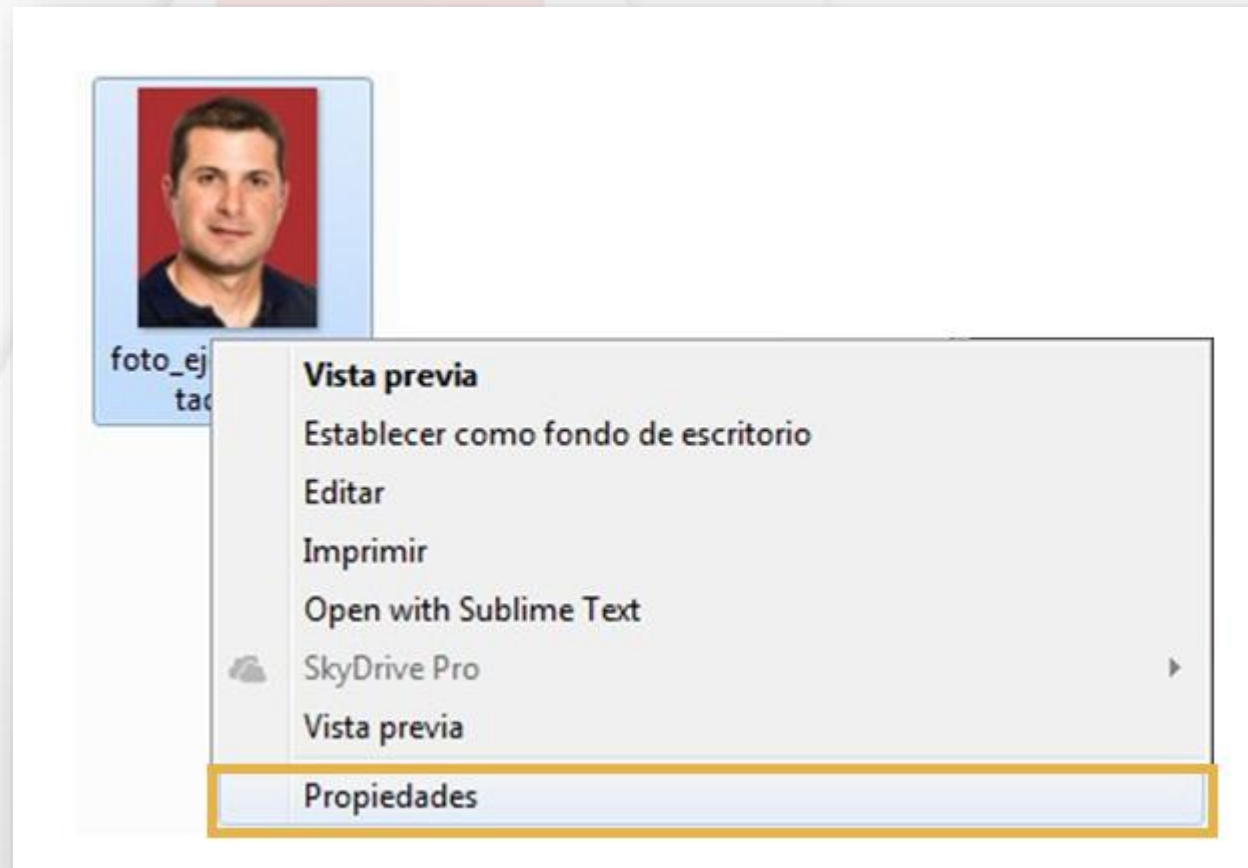


Verificar Propiedades de la foto

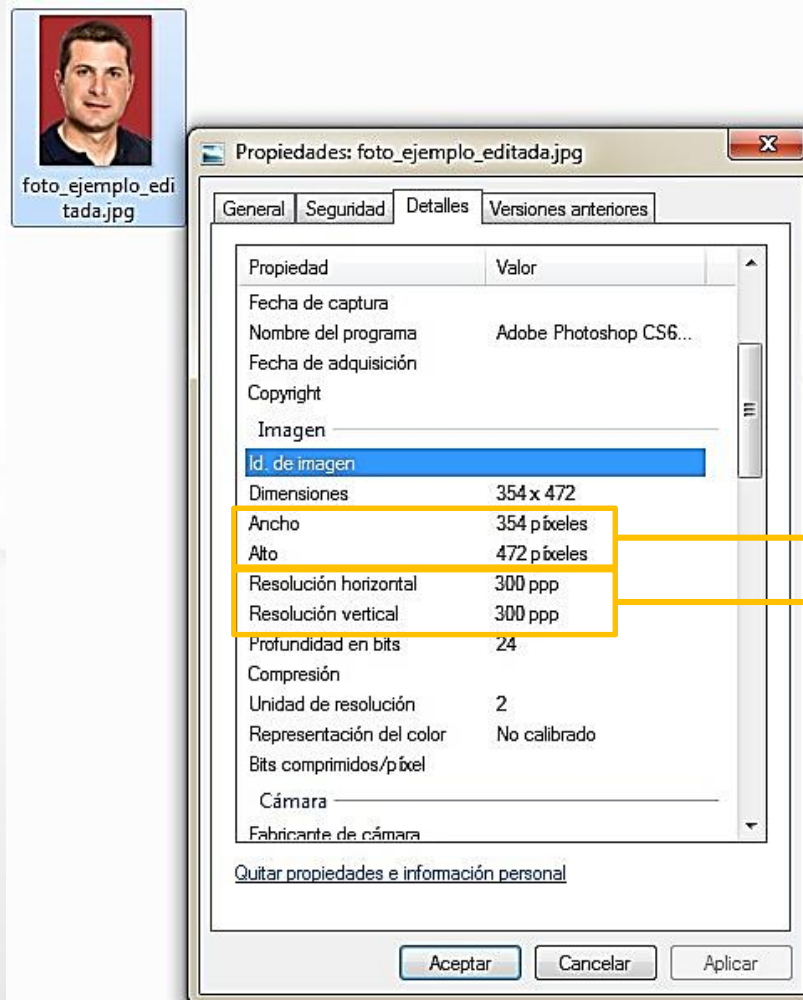
Universidad
del Tolima


Para verificar las propiedades de la foto:

- Clic derecho sobre la foto
- Seleccione la opción propiedades



- En la pestaña Detalles verifique que la resolución corresponde a 300ppp. Si es así puede subirla foto a la plataforma.



 **Tamaño 3x4 correcto**

Resolución 300ppp correcta





Recomendaciones de la foto

Universidad
del Tolima

Tenga en cuenta las demás recomendaciones sobre las características que debe tener la foto para evitar inconvenientes en el momento de subir la foto a la plataforma y de la legalización en registro:

Usted deberá contar con una fotografía **DIGITAL** que cumpla los siguientes requisitos:

Tipo documento de identidad: es decir tomada de frente. No se aceptará por ningún motivo fotografías de medio cuerpo o de cuerpo entero.

Deberá ser una foto reciente.

Deberá ser una foto nítida.

Tamaño: 3x4

Formato: JPG

Fondo: Rojo

Peso máximo: 2MB

Peso mínimo: 40 KB

Resolución: 300ppp

Restricciones:

- No gorras, gafas, sombreros o accesorios: NO se admiten fotografías de medio cuerpo, cuerpo entero, de perfil o imágenes de FACEBOOK u otras redes sociales. No se permiten objetos, muebles o enseres de fondo, imágenes en grupo, en compañía, con mascotas, etc.

- No se aceptan fotos escaneadas, tomadas con celular o que no cumplan con los requisitos aquí establecidos.

Se recuerda al aspirante admitido, que la fotografía, será utilizada en todos los registros académicos institucionales, así como en el carné estudiantil.

